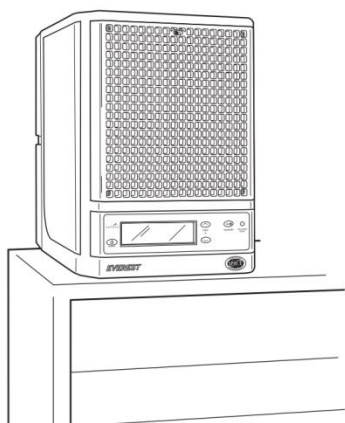


# FRESH AIR EVEREST

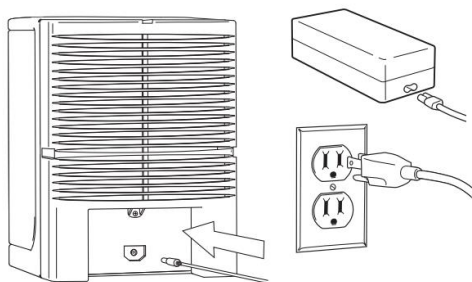
## RASK OPPSTART



1. Plasser enheten så høyt opp som mulig.  
(for å oppnå sirkulasjon effektivitet)



2. Sett støpselet inn i strømkontakten på baksiden av enheten. Koble til den riktige ledningen til strøm tilførsel og inn i en fungerende stikkontakt.

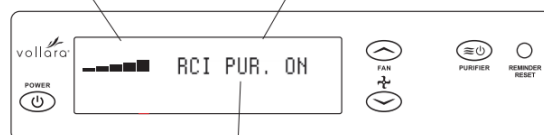


3. Sett de medfølgende AAA-batterier i fjernkontrollen.



4. Trykk på strømknappen og sett viften til et akseptabelt nivå. Slå på Purifier funksjonen ved å trykke på PURIFIER AV / PÅ-knappen.

Vifte hastighet      ActivePure Cell innstilling



Eks. på hvordan display kan se ut

Se i brukermanualen for fullstendig konfigurering og justerings prosedyrer.